JBC

www.jbctools.com

製品
ウェブページ

取扱説明書

DPM

はんだペーストディスペンサ

本取扱説明書は下記製品に対応しています。

DPM-C

同梱物リスト

以下の品目が同梱されます。

手動はんだペーストディスペンサ 1個



シリンジキャップ 4個
（1個組付け済み）

3ccバレル 2個

3ccバレル用ピストン 2個



3ccバレル用アダプター.... 1個

5ccバレル..... 2個
（1個組付け済み）

5ccバレル用ピストン 2個

5ccピストン用アダプター ... 1個
（組付け済み）

取扱説明書 1個
Ref. 0036097

機能

はんだペーストディスペンサは3ccおよび5ccのシリンジを使用します。

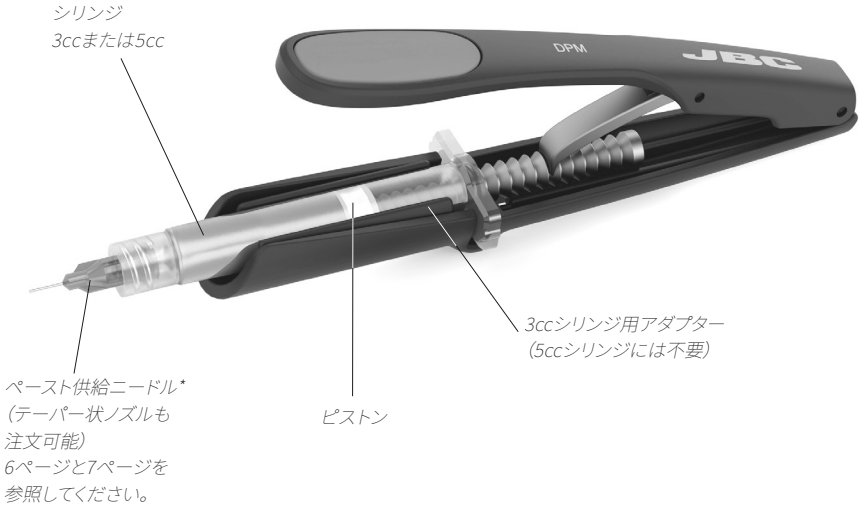

シリンジセット*

以下のシリンジバレルセットは www.jbctools.co.jp で注文可能



3ccシリンジバレルセット
SB03CC付属:
- バレル 5個
- ピストン 5個
- キャップ 5個
- アダプター 1個



5ccシリンジバレルセット
SB05CC付属:
- バレル 5個
- ピストン 5個
- キャップ 5個

*付属されず別売り

動作

はんだペーストディスペンサは3ccおよび5ccのシリンジを使用します。JBCシリンジバレルにはんだペーストを充填してください。

1. ピストンの取り付け

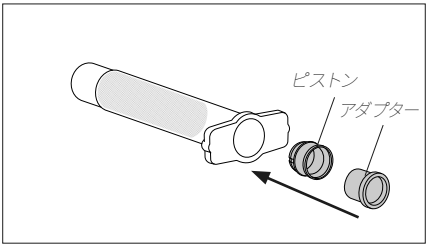

はんだペーストを注入したバレルを取り、ピストンをバレルに挿入します。

注: 5ccバレルとピストンを使用する場合は、付属のピストンの後に内側アダプターを挿入してください。

2. プランジャーの取り付け

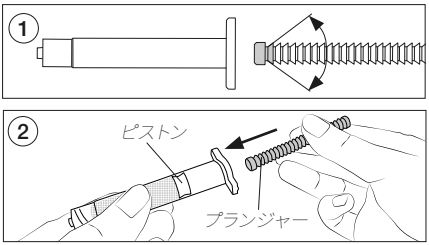

1. プランジャーのヘッドを前向きにしてシリンジバレルに入るようにしてください。そうしないと、はんだペーストディスペンサは正常に動作しません。

2. プランジャーをピストンに挿入し、ピストンをはんだペーストに押し付けてバレル内の空気を抜きます。

3. ニードルの取り付け

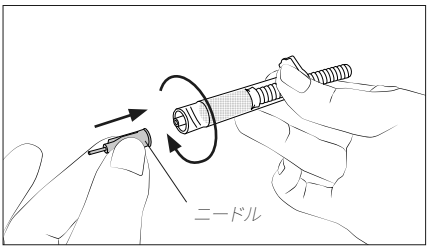

ニードルをシリンジバレルにねじ込みます。

4. 外部アダプターの使用（3ccシリンジの場合のみ）

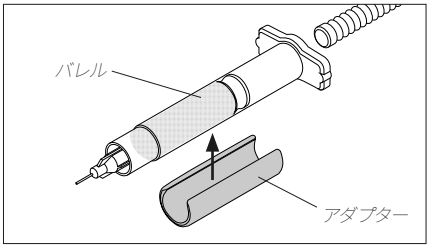

3ccバレルの場合はアダプターが必要です。アダプターをバレルに留めて組付けます。

5. レバーの持ち上げ

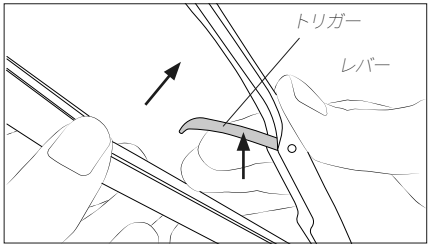

レバーとトリガーを持ち上げてはんだペーストディスペンサを開きます。

6. シリンジの挿入

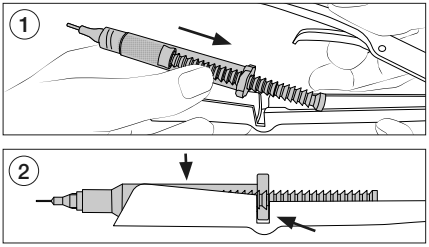

1. プランジャーを装着して準備されたシリンジをはんだペーストディスペンサに挿入します。

2. シリンジを、カチッとはめてバレルフランジが開口部に留まるまで押し込みます。

7. レバーの位置調整

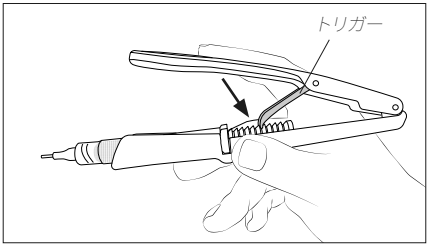

トリガーを、プランジャーの溝の1つにはまるまで下げます。

8. はんだペースト供給

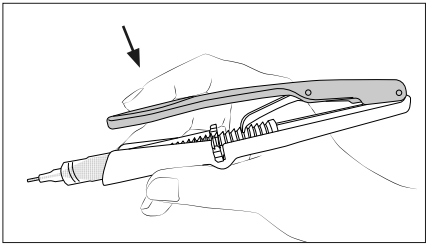

はんだペーストが出てくるまでレバーを押します。

注: トリガーがストロークの端に達した場合は、レバーを持ち上げて押し上げることによってプランジャーは自動的に再装填されます。トリガーは自動的にプランジャーの次の溝に進み、はんだペーストを再び供給できるようになります。

はんだディスペンサニードル*とテーパー状ノズル*

JBCは2種類のはんだペーストディスペンサノズルを用意しており、それぞれ複数のノズル径があります。**www.jbctools.co.jp** で注文可能です。

ステンレスニードル

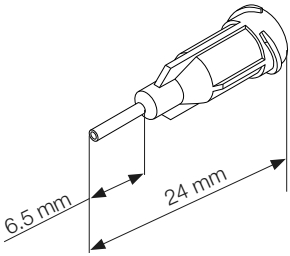

型	品番	色	はんだペースト (推奨)	ゲージ	内径 (mm)	外径 (mm)	長さ (mm)	全長 (mm)	数量
ステンレスニードル	**ND18S6**	緑	タイプ2	18	0.84	1.27	6.5	24	**10**
	ND20S6	ピンク	タイプ3	20	0.61	0.90			
	ND21S6	紫	タイプ3	21	0.51	0.82			
	ND22S6	青	タイプ3	22	0.41	0.72			
	ND23S6	オレンジ	タイプ3	23	0.31	0.63			
	ND25S6	赤	タイプ4	25	0.25	0.50			
	ND27S6	透明	タイプ5	27	0.2	0.40			
	ND30S6	薄紫	タイプ6	30	0.15	0.31			

*付属されず別売り

テーパー状ノズル

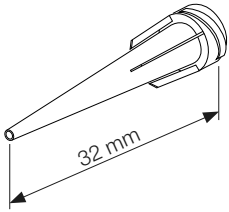

型	品番	色	はんだペースト (推奨)	ゲージ	内径 (mm)	外径 (mm)	全長 (mm)	数量
テーパー状こて先	**ND18P**	緑	タイプ2	18	0.84	1.27	32	**10**
	ND20P	ピンク	タイプ3	20	0.64	1.20		
	ND22P	青	タイプ3	22	0.41	0.72		
	ND25P	赤	タイプ4	25	0.25	0.50		
	ND27P	透明	タイプ5	27	0.2	0.40		

*付属されず別売り

仕様

DPM
はんだペーストディスペンサ
Ref.: **DPM-C**

- 合計正味重量：	60 g
- 合計梱包寸法/重量：(L x W x H)	155 x 85 x 55 mm / 100 g

CE規格に準拠。

保証
JBCの2年保証は、本製品のすべての製造上の欠陥を対象としており、欠陥部品の交換とその工数も含みます。ただし、製品や部品の摩耗、消耗や誤用は保証対象外です。
保証を有効にするためには、本製品をご購入いただいた販売店にお客様にて送料ご負担のうえ、ご返送いただく必要がございます。

本製品を廃棄箱に捨てないでください。
欧州指令2012/19/EUに基づき、寿命が尽きた電子機器は回収し、認定されたリサイクル施設に返却する必要があります。

0037246-100926

www.jbctools.com